

สถานการณ์ผลผลิตและราคาผลไม้ภาคตะวันออก ประจำวันที่ 30 พฤษภาคม 2562 : รายงานผลไม้

ทุเรียน	ประมาณการ ผลผลิต(ตัน)	ผลผลิตที่เก็บเกี่ยวแล้ว(ตัน)				ยังไม่ได้เก็บเกี่ยว(ตัน)		ราคาเฉลี่ย(บาท/กก.)		
		ยอดยกมา	วันนี้	สะสม	ร้อยละ	จำนวน	ร้อยละ	หมอนทองส่งออก	หมอนทองคละ	ชะนีคละ
จันทบุรี	339,292.00	291,406.00	2,503.00	293,909.00	86.62	45,383.00	13.38	140.00		
ตราด	48,158.00	47,775.00	45.00	47,820.00	99.30	338.00	0.70	120.00		
ระยอง	108,093.00	71,130.00	345.00	71,475.00	66.12	36,618.00	33.88	135.00	0.00	0.00
รวม	495,543.00	410,311.00	2,893.00	413,204.00	83.38	82,339.00	16.62	131.67	0.00	0.00



มังคุด	ประมาณการ ผลผลิต(ตัน)	ผลผลิตที่เก็บเกี่ยวแล้ว(ตัน)				ยังไม่ได้เก็บเกี่ยว(ตัน)		ราคาเฉลี่ย(บาท/กก.)			
		ยอดยกมา	วันนี้	สะสม	ร้อยละ	จำนวน	ร้อยละ	ส่งออก A	ส่งออก B	ส่งออก C	คละ
จันทบุรี	125,834.00	75,545.00	720.00	76,265.00	60.61	49,569.00	39.39	100.00		25.00	
ตราด	34,627.00	26,369.00	270.00	26,639.00	76.93	7,988.00	23.07	100.00			
ระยอง	19,149.00	12,538.00	131.00	12,669.00	66.16	6,480.00	33.84	98.00	65.00	20.00	0.00
รวม	179,610.00	114,452.00	1,121.00	115,573.00	64.35	64,037.00	35.65	99.33	65.00	22.50	0.00



เงาะ	ประมาณการ ผลผลิต(ตัน)	ผลผลิตที่เก็บเกี่ยวแล้ว(ตัน)				ยังไม่ได้เก็บเกี่ยว(ตัน)		ราคาเฉลี่ย(บาท/กก.)	
		ยอดยกมา	วันนี้	สะสม	ร้อยละ	จำนวน	ร้อยละ	เงาะตะกั่ว	เงาะเท
จันทบุรี	96,326.00	40,056.00	1,185.00	41,241.00	42.81	55,085.00	57.19	25.00	0.00
ตราด	86,886.00	67,781.00	1,090.00	68,871.00	79.27	18,015.00	20.73	25.00	
ระยอง	7,877.00	3,018.00	128.00	3,146.00	39.94	4,731.00	60.06	27.00	-
รวม	191,089.00	110,855.00	2,403.00	113,258.00	59.27	77,831.00	40.73	25.67	0.00



ลองกอง	ประมาณการ ผลผลิต(ตัน)	ผลผลิตที่เก็บเกี่ยวแล้ว(ตัน)				ยังไม่ได้เก็บเกี่ยว(ตัน)		ราคาเฉลี่ยที่ตลาดรับซื้อ(บาท/กก.)			
		ยอดยกมา	วันนี้	สะสม	ร้อยละ	จำนวน	ร้อยละ	ข้อ A	ข้อ B	ข้อ C	ตกเกรด
จันทบุรี	14,659.00	1,144.00	78.00	1,222.00	8.34	13,437.00	91.66	45.00	30.00	20.00	
ตราด	3,843.00	409.00	30.00	439.00	11.42	3,404.00	88.58	45.00	40.00	35.00	
ระยอง	1,791.00	151.10	7.50	158.60	8.86	1,632.40	91.14	40.00	25.00		0.00
รวม	20,293.00	1,704.10	115.50	1,819.60	8.97	18,473.40	91.03	43.33	31.67	27.50	0.00





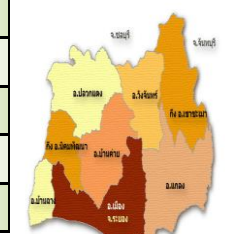
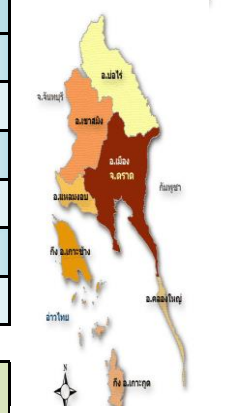
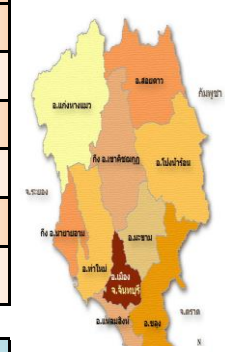
หมายเหตุ เป็นข้อมูลเพื่อใช้ในการบริหารโครงการบริหารจัดการผลไม้ ปี 2562 จัดทำโดย ศูนย์ปฏิบัติการเฝ้าระวังและติดตามสถานการณ์ผลไม้ภาคตะวันออก สำนักงานส่งเสริมและพัฒนาการเกษตรที่ 3 จังหวัดระยอง

สถานการณ์ผลผลิตและราคาผลไม้ภาคตะวันออก ประจำวันที่ 30 พฤษภาคม 2562 : รายจังหวัด

จังหวัดบุรี	ประมาณการผลผลิต(ตัน)	ผลผลิตที่เก็บเกี่ยวแล้ว(ตัน)				ยังไม่ได้เก็บเกี่ยว(ตัน)		ราคาเฉลี่ย(บาท/กก.)				
		ยอดยกมา	วันนี้	สะสม	ร้อยละ	จำนวน	ร้อยละ	เกรด1	เกรด2	เกรด3	เกรด4	เกรด5
ทุเรียน	339,292.00	291,406.00	2,503.00	293,909.00	86.62	45,383.00	13.38	140.00	0.00	0.00	0.00	0.00
เงาะ	96,326.00	40,056.00	1,185.00	41,241.00	42.81	55,085.00	57.19	25.00	0.00	0.00	0.00	0.00
มังคุด	125,834.00	75,545.00	720.00	76,265.00	60.61	49,569.00	39.39	100.00	0.00	25.00	0.00	0.00
ลองกอง	14,659.00	1,144.00	78.00	1,222.00	8.34	13,437.00	91.66	45.00	30.00	20.00	0.00	0.00
รวม	576,111.00	408,151.00	4,486.00	412,637.00	71.62	163,474.00	28.38	77.50	7.50	11.25	0.00	0.00

ตราด	ประมาณการผลผลิต(ตัน)	ผลผลิตที่เก็บเกี่ยวแล้ว(ตัน)				ยังไม่ได้เก็บเกี่ยว(ตัน)		ราคาเฉลี่ย(บาท/กก.)				
		ยอดยกมา	วันนี้	สะสม	ร้อยละ	จำนวน	ร้อยละ	เกรด1	เกรด2	เกรด3	เกรด4	เกรด5
ทุเรียน	48,158.00	47,775.00	45.00	47,820.00	99.30	338.00	0.70	120.00	0.00	0.00	0.00	0.00
เงาะ	86,886.00	67,781.00	1,090.00	68,871.00	79.27	18,015.00	20.73	25.00	0.00	0.00	0.00	0.00
มังคุด	34,627.00	26,369.00	270.00	26,639.00	76.93	7,988.00	23.07	100.00	0.00	0.00	0.00	0.00
ลองกอง	3,843.00	409.00	30.00	439.00	11.42	3,404.00	88.58	45.00	40.00	35.00	0.00	0.00
รวม	173,514.00	142,334.00	1,435.00	143,769.00	82.86	29,745.00	17.14	72.50	10.00	8.75	0.00	0.00

ระยอง	ประมาณการผลผลิต(ตัน)	ผลผลิตที่เก็บเกี่ยวแล้ว(ตัน)				ยังไม่ได้เก็บเกี่ยว(ตัน)		ราคาเฉลี่ย(บาท/กก.)				
		ยอดยกมา	วันนี้	สะสม	ร้อยละ	จำนวน	ร้อยละ	เกรด1	เกรด2	เกรด3	เกรด4	เกรด5
ทุเรียน	108,093.00	71,130.00	345.00	71,475.00	66.12	36,618.00	33.88	135.00	0.00	0.00	0.00	0.00
เงาะ	7,877.00	3,018.00	128.00	3,146.00	39.94	4,731.00	60.06	27.00	-	0.00	0.00	0.00
มังคุด	19,149.00	12,538.00	131.00	12,669.00	66.16	6,480.00	33.84	98.00	65.00	20.00	0.00	0.00
ลองกอง	1,791.00	151.10	7.50	158.60	8.86	1,632.40	91.14	40.00	25.00	0.00	0.00	0.00



รวม	136,910.00	86,837.10	611.50	87,448.60	63.87	49,461.40	36.13	75.00	30.00	5.00	0.00	0.00
-----	------------	-----------	--------	-----------	-------	-----------	-------	-------	-------	------	------	------



นิยาม ทุเรียน เกรด1 = หมอนทองส่งออก เกรด 2 = หมอนทองคละ เกรด 3 = ชะนีคละ เงาะ เกรด 1 = เงาะดงกร้า เกรด 2 = เงาะเท

มังคุด เกรด1=ส่งออกA เกรด2=ส่งออกBเกรด3=ส่งออก C เกรด4= คละ เกรด5=ตกลำไย ลองกอง เกรด1=ช่อA เกรด2=ช่อB เกรด3=ช่อC เกรด4= ตกลอง

หมายเหตุ เป็นข้อมูลเพื่อใช้ในการบริหารโครงการบริหารจัดการผลไม้ ปี 2562 จัดทำโดย ศูนย์ปฏิบัติการเฝ้าระวังและติดตามสถานการณ์ผลไม้ภาคตะวันออก สำนักงานส่งเสริมและพัฒนาการเกษตรที่ 3 จังหวัดระยอง